

Vejledning i komme/gå

Åben AULA og vælg komme/gå:	Side 2.
Dagens overblik:	Side 2.
Tider:	Side 3.
Selvbestemmer:	Side 3.
Hentes af:	Side 6.
Gå med hjem:	Side 8.
Send hjem:	Side 9.
Fravær:	Side 11.
• Sygdom	Side 11.
• Ferie/Fri	Side 12.

Åben AULA og vælg komme/gå.

På Mobil findes det ved at trykke på de tre prikker i nederste højre hjørne.

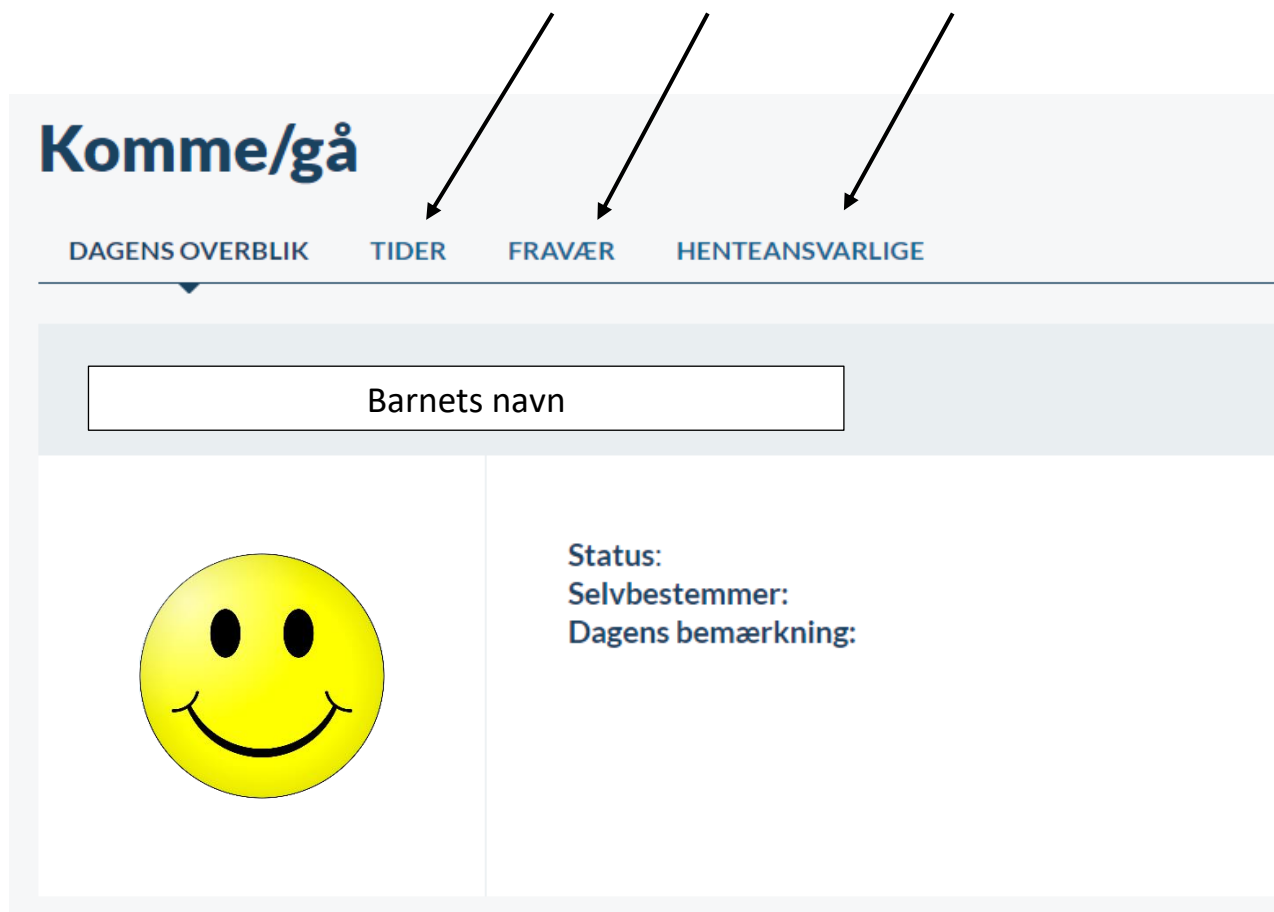
På Ipad findes det nederst til højre ved siden af de tre prikker.

På PC findes det i venstre side.

Dagens overblik:

Denne side er den første du møder i komme/gå. Herfra vælger du hvad I vil give besked om.


Der er 3 muligheder. I kan vælge "Tider", "Fravær" og "Henteansvarlig".



The screenshot shows the 'Komme/gå' interface. At the top left is the title 'Komme/gå'. Below it is a navigation bar with four options: 'DAGENS OVERBLIK', 'TIDER', 'FRAVÆR', and 'HENTEANSVARLIGE'. Three black arrows point from the text above to the 'TIDER', 'FRAVÆR', and 'HENTEANSVARLIGE' options. Below the navigation bar is a light blue header area containing a white input field with the placeholder text 'Barnets navn'. Below this is a white box containing a large yellow smiley face icon on the left and a list of labels on the right: 'Status:', 'Selvbestemmer:', and 'Dagens bemærkning:'.

Tider

Der er her mulighed for at vælge mellem, Selvbestemmer, hentes af, gå med hjem og send hjem.

Komme/gå	
DAGENS OVERBLIK	TIDER
UGE 26	 <input type="text" value="Barnets navn"/>
Mandag 22-06-2020	Tider: Selvbestemmer: Gentages ugentligt indtil 
Tirsdag 23-06-2020	Tider: Hentes af: <input type="text" value="Navn på afhenter"/> 
Onsdag 24-06-2020	Tider: Gå hjem med: <input type="text" value="Barnets navn"/> 
Torsdag 25-06-2020	Tider: Send hjem Gentages ugentligt indtil 

Selvbestemmer

Tryk her for at vælge.

VÆLG HENTETYPE

Selvbestemmer 

Hentes af

Selvbestemmer


Gå hjem med <barn>


Send hjem

TIL KL.:

16.00 


Tryk her for at vælge starttidspunkt, hvor barnet selv må bestemme.

FRA KL.: 13.30 


TIL KL.: 16.00 


11.45
12.00
12.15
12.30
12.45
13.00
13.15
13.30

SLUTDATO FOR GENTAGELSE

07.07.2020 

Tryk her for at vælge sluttidspunkt, hvor barnet selv må bestemme.


FRA KL.: 13.30 

TIL KL.: 16.00 

Skal sendes til fritidsaktivitet

BEMÆRKNING (max 250 tegn)

Skriv note

Gentag ugentligt 

14.15
14.30
14.45
15.00
15.15
15.30
15.45
16.00

Hvis aftale oprettet mandag skal gentages hver mandag trykkes på gentag ugentlig.

Vælg derefter dato for hvornår aftalen skal slutte.

VÆLG HENTETYPE

Selvbestemmer

FRA KL.:

13.30

Skal sendes til fritidsaktivitet

BEMÆRKNING (max 250 tegn)

Skriv note

Gentag ugentligt ?

A calendar interface for June 2020. The days of the week are labeled S, M, T, O, T, F, L. The dates are arranged in a grid. The 27th is highlighted with a blue circle. The calendar is part of a larger form with navigation arrows and month/year selectors.

27-06-2020



Annuller


GEM

Husk at afslutte med at trykke GEM.

Hentes af

Tryk her for at vælge.

VÆLG HENTETYPE


Hentes af 

- Hentes af
- Selvbestemmer
- Gå hjem med <barn>

Send hjem

Tryk her for at vælge person der skal hente.


VÆLG HENTEANSVARLIG

Vælg 


Mor

Far

storebror

Storesøster 

Skriv note

Gentag ugentligt 

Annuller

GEM

Mor og far er faste valgmuligheder. Der kan oprettes navne eller titler på hvem der henter hvis det ønskes. Aftale oprettet tirsdag, som skal gentages hver tirsdag, trykkes på gentag ugentlig. Husk at trykke GEM.

Vælg derefter hvornår aftalen skal slutte.

VÆLG HENTEANSVARLIG

Vælg

TJEKKET UD:

Vælg

Skal sendes til fritidsaktivitet

BEMÆRKNING (max 250 tegn)

Skriv note

Gentag ugentligt ?

A calendar widget for June 2020. The days of the week are abbreviated as S, M, T, O, T, F, L. The dates are arranged in a grid. The 27th is highlighted with a dark blue circle. The 22nd is also highlighted with a light blue circle. The calendar has navigation arrows and dropdowns for the year (2020) and month (Juni).

27-06-2020



Annuller

GEM

Husk at afslutte med at trykke GEM.

Gå med hjem

Tryk her for at vælge.

VÆLG HENTETYPE

Gå hjem med <barn> ^

Hentes af

Selvbestemmer

Gå hjem med <barn>

Send hjem

For at vælge hvem barnet skal gå med hjem, tryk her. Alle børn i SFO/Klub kommer frem i alfabetisk orden

VÆLG HVEM SKAL GÅ HJEM MED

Vælg

Vælg tidspunkt børnene skal gå hjem.

TJEKKET UD:

13.30

Skal sendes til fritidsaktivitet

BEMÆRKNING (max 250 tegn)

Skriv note

Gentag ugentligt ?

Annuller

GEM

Hvis barnet skal med den samme hjem feks hver onsdag, trykkes gentag ugentlig. Husk at afslutte med at trykke GEM.

Send hjem

Tryk her for at vælge.

VÆLG HENTETYPE

Selvbestemmer

Hentes af

Selvbestemmer

Gå hjem med <barn>

Send hjem

TIL KL.:

16.00

Tryk her for at vælge sluttidspunkt, hvor barnet skal sendes hjem.

KL.:

16.00

14.15

14.30

14.45

15.00

15.15

15.30

15.45

16.00

Skal sendes til fritidsaktivitet

BEMÆRKNING (max 250 tegn)

Skriv note

Gentag ugentligt ?

Hvis aftale oprettet torsdag, skal gentages hver torsdag, trykkes på gentag ugentlig.

Vælg derefter dato for hvornår aftalen skal slutte.

VÆLG HENTETYPE

Send hjem

Skal sendes til fritidsaktivitet

BEMÆRKNING (max 250 tegn)

Skriv note

Gentag ugentligt ?

A calendar interface for June 2020. The header shows '2020' and 'Juni'. The days of the week are abbreviated as S, M, T, O, T, F, L. The dates 23 through 27 are visible. The date 27 is highlighted with a blue circle, indicating it is the selected date.

27-06-2020



Annuller

GEM

Husk at afslutte med at trykke GEM.

Fravær

Her kan du melde barnet syg eller ferie/fri

The screenshot shows two side-by-side panels. The left panel, titled 'Meld sygdom', contains a yellow smiley face icon, a text input field labeled 'Barnets navn', and a radio button labeled 'Syg'. The right panel, titled 'Meld ferie/fri', contains the text 'Opret ferie/fri i Aula kalenderen her.' and a blue button labeled 'OPRET'. Two black arrows point from the text above to the 'Syg' radio button and the 'OPRET' button respectively.

Ved sygdom trykkes her.

This is a close-up of the 'Meld sygdom' form. It features a yellow smiley face icon, a text input field containing 'Barnets navn', and a radio button labeled 'Syg' which is selected, indicated by a blue checkmark inside the circle. A black arrow points from the text above to the selected 'Syg' radio button.

Husk det kun er SFO/Klub der får besked om sygdom. I skal også give skolen besked.


Ved ferie/fri.


Når barnet skal have ferie/fri, er det samme procedure. Det er kun længden på perioden der er forskellig.

Opret ferie/fri

Vær opmærksom på, at når du melder ferie/fri, så er det kun medarbejdere i SFO og dagsinstitution, der bliver informeret og ikke skolen.

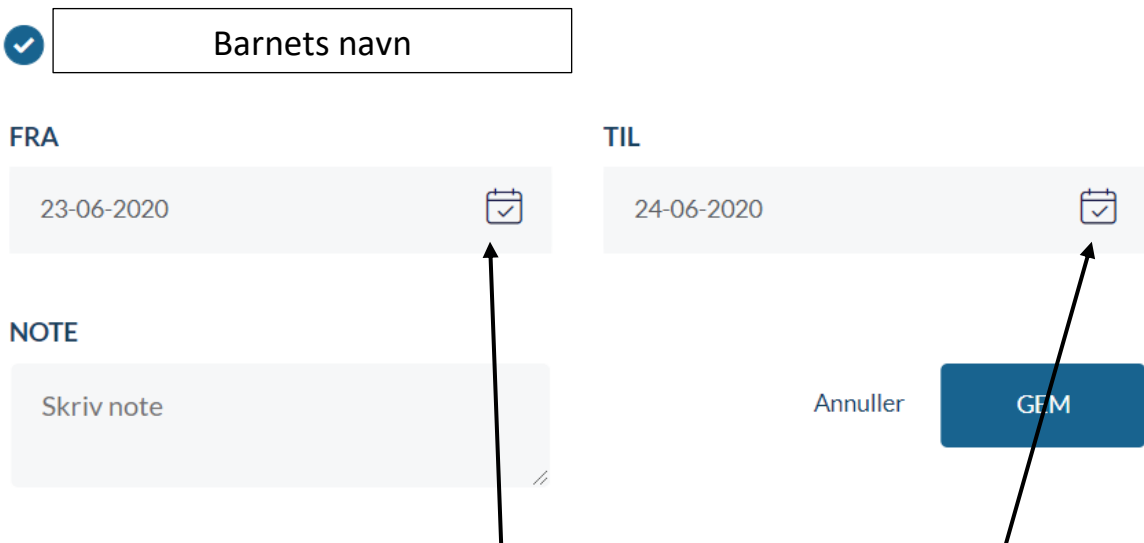
✓

FRA 23-06-2020 

TIL 24-06-2020 


NOTE
Skriv note

Annuler



Start dato for ferie/fri trykkes her. Slut dato for ferie/fri trykkes her.

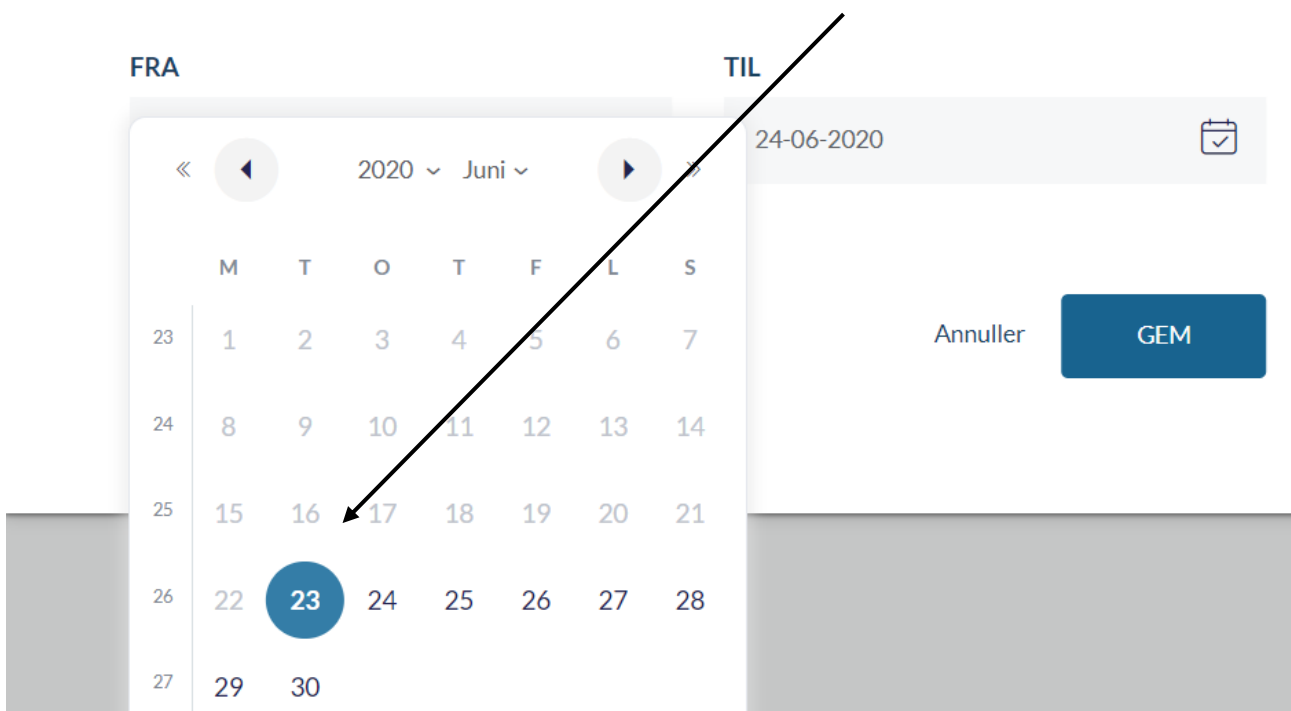
Tryk start dato for ferie/fri her.

FRA **TIL** 24-06-2020 

« 2020 Juni »


	M	T	O	T	F	L	S
23	1	2	3	4	5	6	7
24	8	9	10	11	12	13	14
25	15	16	17	18	19	20	21
26	22	23	24	25	26	27	28
27	29	30					

Annuler



Tryk slut dato for ferie/fri her.

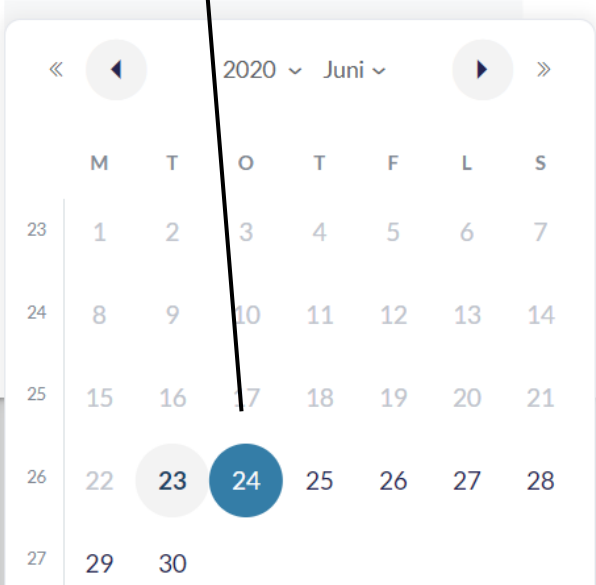
FRA

23-06-2020 

NOTE

Skriv note

TIL




	M	T	O	T	F	L	S
23	1	2	3	4	5	6	7
24	8	9	10	11	12	13	14
25	15	16	17	18	19	20	21
26	22	23	24	25	26	27	28
27	29	30					

Afslut altid ved at trykke GEM

Opret ferie/fri

Vær opmærksom på, at når du melder ferie/fri, så er det kun medarbejdere i SFO og dagsinstitution, der bliver informeret og ikke skolen.

FRA

23-06-2020 

TIL

24-06-2020 

NOTE

Skriv note

Annuller

GEM

Hvis I får brug for at slette/redigere ferie/fri, Tryk på kalender.



Aula

OVERBLIK

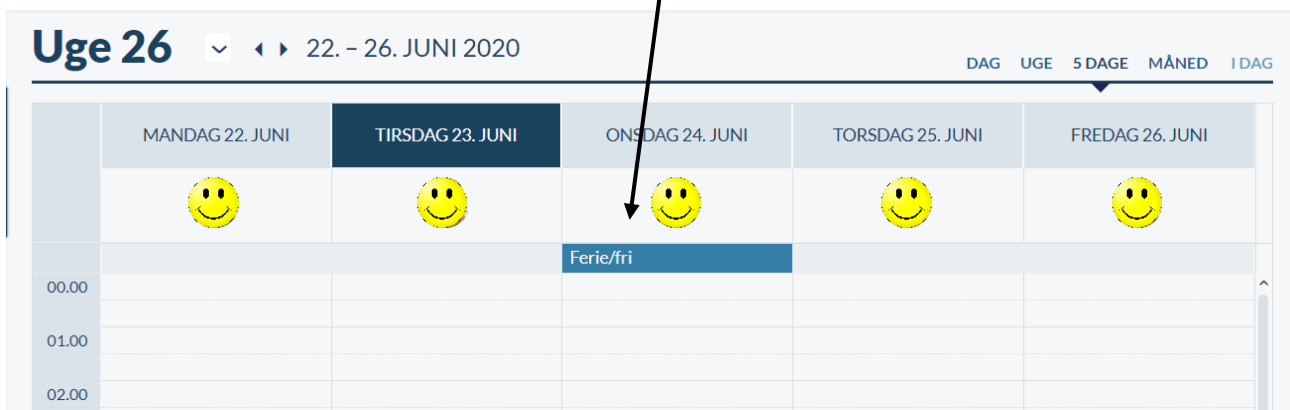
Komme/gå

DAGENS OVERBLIK TIDER **FRAVÆR** HENTEANSVARLIGE

Vær opmærksom på, at når du melder sygdom eller ferie/fri, så er det kun n
fx ved at sende en besked til dit barns lærer.

KALENDER

Tryk her.

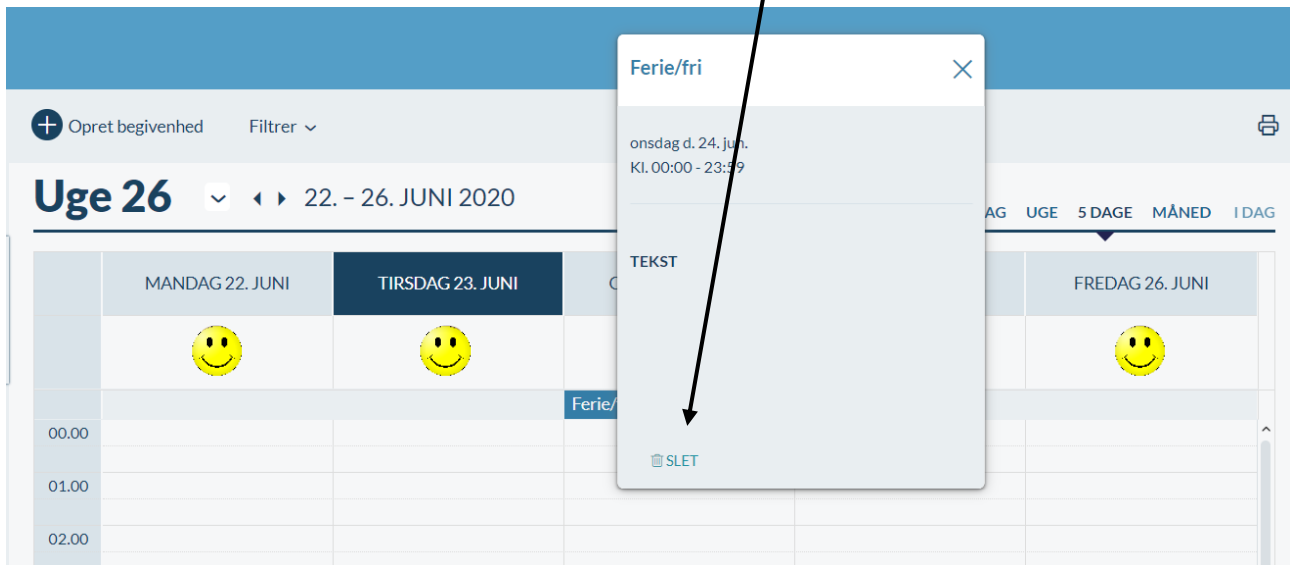


Uge 26 22. - 26. JUNI 2020

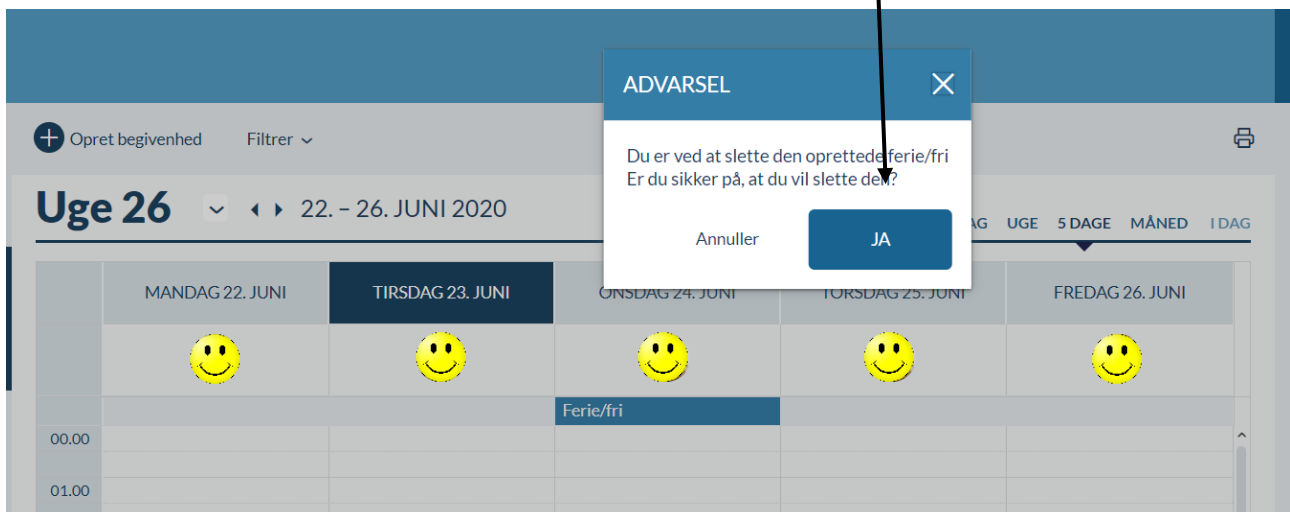
DAG UGE 5 DAGE MÅNED IDAG

	MANDAG 22. JUNI	TIRSDAG 23. JUNI	ONSDAG 24. JUNI	TORSdag 25. JUNI	FREDAG 26. JUNI
	😊	😊	😊	😊	😊
00.00			Ferie/fri		
01.00					
02.00					

For at slette, tryk her.



For at acceptere sletning tryk her



For at oprette ny ferie/fri hvis den skulle redigeres, følges anvisningen med start på side 12.